



ANALYSIS DIGITAL DE LOS CLUBES LATAM

Periodo de 01/07/2020 -31/07/2020- Plataforma Zeeng | Sports Value



ZEENG
DATA DRIVEN PLATFORM

PRESENCIA DIGITAL FÚTBOL LATAM

Asociación estratégica entre Zeeng, especializada en análisis de datos y presencia digital de marcas y Sports Value, especializada en marketing y datos financieros.


El análisis profundiza la comparación de los equipos de fútbol Latam en el mes de julio.

Fue posible la comparación entre los equipos en números absolutos y análisis relativos, de acuerdo con la eficiencia de cada uno.

Geral    

	Clube de Regatas do Flamengo	33M	12M	6.8M	8.6M	5.3M	(11,54%)	(9,03%)	(8,78%)	(15,50%)	(30,60%)
	Sport Club Corinthians	23M	11M	6.1M	4.9M	1.2M	(8,26%)	(8,37%)	(7,88%)	(8,86%)	(7,13%)
	Club América MX	18M	11M	4.0M	2.6M	990k	(6,41%)	(7,95%)	(5,21%)	(4,59%)	(5,74%)
	Boca Juniors	18M	8.6M	3.9M	4.9M	360k	(6,21%)	(6,38%)	(4,98%)	(8,76%)	(2,10%)
	River Plate	17M	8.9M	3.4M	4.1M	230k	(5,87%)	(6,66%)	(4,40%)	(7,40%)	(1,32%)
	São Paulo Futebol Clube	15M	6.6M	4.3M	3.0M	1.3M	(5,35%)	(4,96%)	(5,58%)	(5,33%)	(7,42%)
	Chivas MX	13M	6.5M	3.9M	1.8M	360k	(4,45%)	(4,87%)	(5,06%)	(3,32%)	(2,09%)
	Sociedade Esportiva Palmeiras	11M	4.4M	3.1M	2.4M	1.4M	(3,97%)	(3,28%)	(4,03%)	(4,32%)	(7,88%)
	Atlético Nacional	9.4M	5.1M	2.8M	1.4M	140k	(3,30%)	(3,81%)	(3,56%)	(2,50%)	(0,79%)
	Santos Futebol Clube	8.5M	3.5M	2.8M	1.3M	920k	(2,99%)	(2,62%)	(3,65%)	(2,26%)	(5,32%)
	Grêmio Foot-Ball Porto Alegre	8.3M	3.1M	2.8M	1.8M	640k	(2,92%)	(2,33%)	(3,59%)	(3,20%)	(3,72%)
	Vasco da Gama	7.4M	3.1M	2.3M	1.3M	770k	(2,61%)	(2,30%)	(2,99%)	(2,28%)	(4,46%)



 Geral    

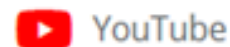

	Atlético Mineiro	7.2M	3.2M	2.1M	1.5M	370k	(2,53%)	(2,38%)	(2,73%)	(2,75%)	(2,12%)
	Cruzeiro	7.0M	3.1M	2.1M	1.5M	340k	(2,47%)	(2,29%)	(2,77%)	(2,63%)	(1,96%)
	Cruz Azul MX	6.5M	3.8M	1.8M	690k	170k	(2,28%)	(2,85%)	(2,33%)	(1,24%)	(0,96%)
	Chapecoense	5.7M	3.8M	610k	1.3M	30k	(2,01%)	(2,81%)	(0,79%)	(2,35%)	(0,17%)
	Sport Club Internacional	5.6M	2.5M	1.6M	1.2M	240k	(1,98%)	(1,87%)	(2,12%)	(2,21%)	(1,41%)
	Barcelona de Guayaquil	5.5M	3.7M	1.2M	510k	110k	(1,93%)	(2,73%)	(1,55%)	(0,92%)	(0,66%)
	Alianza Lima	4.6M	3.7M	300k	470k	110k	(1,60%)	(2,74%)	(0,38%)	(0,84%)	(0,63%)
	Fluminense	4.0M	1.4M	1.3M	630k	600k	(1,40%)	(1,08%)	(1,69%)	(1,14%)	(3,47%)
	Millonarios	3.8M	1.6M	1.7M	430k	0	(1,33%)	(1,22%)	(2,23%)	(0,77%)	(0,00%)
	Botafogo	3.5M	1.4M	1.3M	530k	240k	(1,22%)	(1,03%)	(1,69%)	(0,96%)	(1,37%)
	Sport Club do Recife	3.4M	1.1M	1.6M	620k	110k	(1,18%)	(0,79%)	(2,02%)	(1,12%)	(0,65%)
	Bahia	3.3M	1.1M	1.4M	650k	130k	(1,17%)	(0,83%)	(1,86%)	(1,17%)	(0,74%)

Geral    

 Club León MX	3.1M	1.8M	950k	240k	48k
	(1,09%)	(1,38%)	(1,23%)	(0,44%)	(0,28%)
 Athletico Paranaense	2.7M	980k	1.1M	420k	160k
	(0,93%)	(0,73%)	(1,41%)	(0,76%)	(0,90%)
 Santos Laguna	2.6M	1.7M	870k	0	110k
	(0,93%)	(1,24%)	(1,12%)	(0,00%)	(0,64%)
 Toluca	2.6M	1.5M	880k	260k	11k
	(0,92%)	(1,09%)	(1,14%)	(0,47%)	(0,06%)
 América de Cali	2.6M	1.3M	790k	510k	0
	(0,90%)	(0,93%)	(1,02%)	(0,92%)	(0,00%)
 San Lorenzo	2.1M	1.0M	750k	330k	25k
	(0,75%)	(0,76%)	(0,97%)	(0,60%)	(0,14%)
 Atlas FC	2.1M	1.1M	750k	230k	39k
	(0,74%)	(0,80%)	(0,97%)	(0,42%)	(0,23%)
 Ceará SC	2.0M	890k	320k	680k	120k
	(0,71%)	(0,67%)	(0,41%)	(1,23%)	(0,72%)
 Fortaleza EC	2.0M	920k	270k	660k	170k
	(0,71%)	(0,68%)	(0,35%)	(1,19%)	(0,96%)
 Esporte Clube Vitória	2.0M	490k	1.1M	330k	47k
	(0,70%)	(0,36%)	(1,46%)	(0,59%)	(0,27%)
 Deportivo Cali	1.7M	800k	600k	310k	25k
	(0,61%)	(0,59%)	(0,77%)	(0,55%)	(0,15%)
 Coritiba	1.6M	430k	950k	180k	79k
	(0,58%)	(0,32%)	(1,22%)	(0,33%)	(0,46%)

 Geral    

 Sporting Cristal	1.5M	1.2M	140k	210k	23k
	(0,54%)	(0,86%)	(0,19%)	(0,39%)	(0,13%)
 Peñarol	1.5M	700k	310k	410k	43k
	(0,52%)	(0,53%)	(0,40%)	(0,74%)	(0,25%)
 Independiente	1.4M	580k	450k	350k	45k
	(0,50%)	(0,43%)	(0,58%)	(0,64%)	(0,26%)
 Emelec	1.3M	400k	650k	230k	40k
	(0,46%)	(0,30%)	(0,84%)	(0,42%)	(0,23%)
 Racing Club	1.3M	550k	330k	370k	22k
	(0,45%)	(0,41%)	(0,43%)	(0,66%)	(0,12%)
 Nacional UY	1.2M	630k	250k	320k	17k
	(0,43%)	(0,47%)	(0,33%)	(0,57%)	(0,10%)
 LDU	1.1M	580k	320k	230k	12k
	(0,40%)	(0,43%)	(0,41%)	(0,41%)	(0,07%)
 Bolivar	1.0M	650k	240k	89k	49k
	(0,36%)	(0,48%)	(0,31%)	(0,16%)	(0,28%)
 Colo Colo	650k	170k	270k	210k	1.2k
	(0,23%)	(0,13%)	(0,35%)	(0,38%)	(0,01%)
 Avai	610k	260k	220k	120k	17k
	(0,22%)	(0,19%)	(0,28%)	(0,22%)	(0,10%)
 Ponte Preta	590k	290k	200k	94k	13k
	(0,21%)	(0,21%)	(0,25%)	(0,17%)	(0,08%)
 Universidad de Chile	540k	180k	230k	57k	78k
	(0,19%)	(0,14%)	(0,29%)	(0,10%)	(0,45%)



TOTAL HINCHAS x ACTIVO SOCIAL



	Toluca	1.7k (4,48%)
	Atlético Mineiro	1.5k (4,17%)
	Bahia	1.5k (3,94%)
	Clube de Regatas do Flamengo	1.4k (3,68%)
	Cruz Azul MX	1.3k (3,44%)
	Santos Futebol Clube	1.2k (3,37%)
	Chivas MX	1.2k (3,15%)
	Club América MX	1.1k (2,93%)
	Universidad de Chile	1.0k (2,79%)
	Cruzeiro	1.0k (2,72%)
	Coritiba	995 (2,69%)
	Sport Club Corinthians	974 (2,63%)
	Club León MX	966 (2,61%)
	Fluminense	925 (2,50%)

SHARE OF VOICE

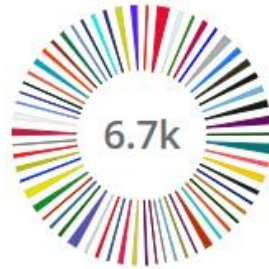


	Barcelona de Guayaquil	914 (2,47%)
	São Paulo Futebol Clube	905 (2,44%)
	Fortaleza EC	884 (2,39%)
	Ceará SC	870 (2,35%)
	Athletico Paranaense	849 (2,29%)
	Santos Laguna	806 (2,18%)
	Botafogo	737 (1,99%)
	Sport Club do Recife	733 (1,98%)
	Peñarol	677 (1,83%)
	Sport Club Internacional	653 (1,76%)
	Atlas FC	615 (1,66%)
	Nacional UY	605 (1,63%)
	Sociedade Esportiva Palmeiras	575 (1,55%)
	Vasco da Gama	574 (1,55%)

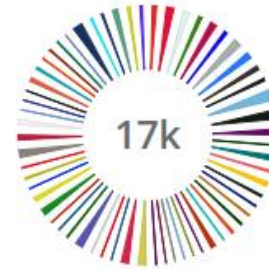
 Facebook



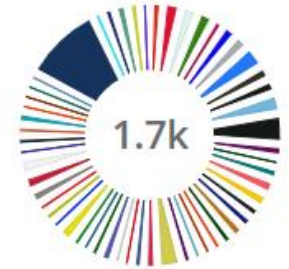
 Instagram



 Twitter



 YouTube



De 01 a 30 de julio 2020

Los equipos de fútbol Latam produjeron 37K postajes y contenidos en las redes sociales.

Fluminense



09/07/2020

16M visualizações 440k curtidas
480k descurtidas 8.0k coment.

04:14:08 [Ver mais](#)

Fluminense



12/07/2020

12M visualizações 250k curtidas
310k descurtidas 2.9k coment.

04:20:36 [Ver mais](#)

Racing Club



04/07/2020

130k curtidas 12k retweets
44,13% de engaj.

[Ver mais](#)

Vasco da Gama



03/07/2020

2.5M visualizações 180k curtidas
13k descurtidas 2.7k coment.

04:52:49 [Ver mais](#)

Clube de Regatas do Flamengo



02/07/2020

12M visualizações 1.2M curtidas
27k descurtidas 7.2k coment.

04:31:31 [Ver mais](#)

Fortaleza EC



16/07/2020

570k visualizações 32k curtidas
1.5k descurtidas 256 coment.

03:31:52 [Ver mais](#)



Racing Club  @RacingClub · 4 de jul

Ahí vimos el #RacingPrestaElCilindro.

Si este tuit llega a 100 mil FAV, lo pensamos 😊



 2,1 mil

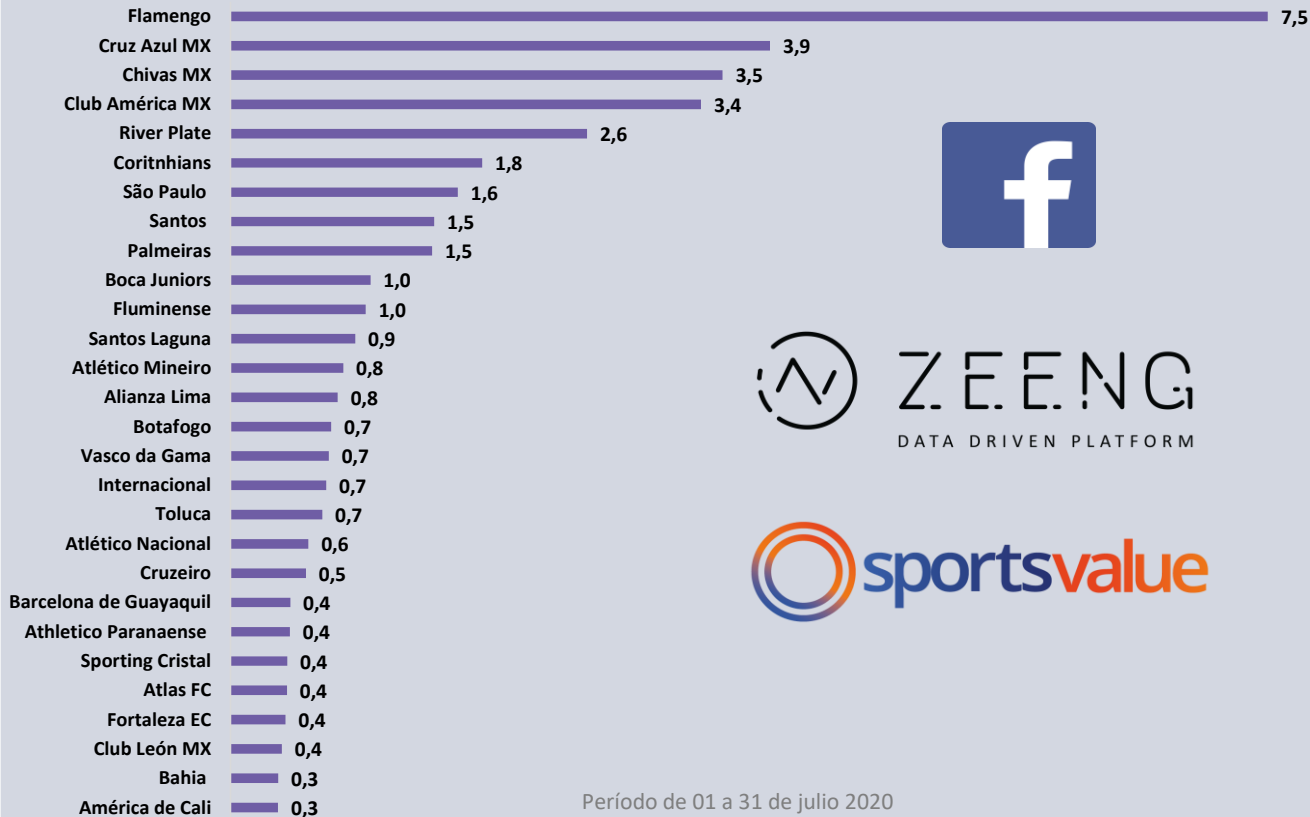
 13,5 mil

 133,8 mil



Total interacciones en Facebook- LATAM - Julio 2020


En millones



+ 42 M de interacciones/ mes


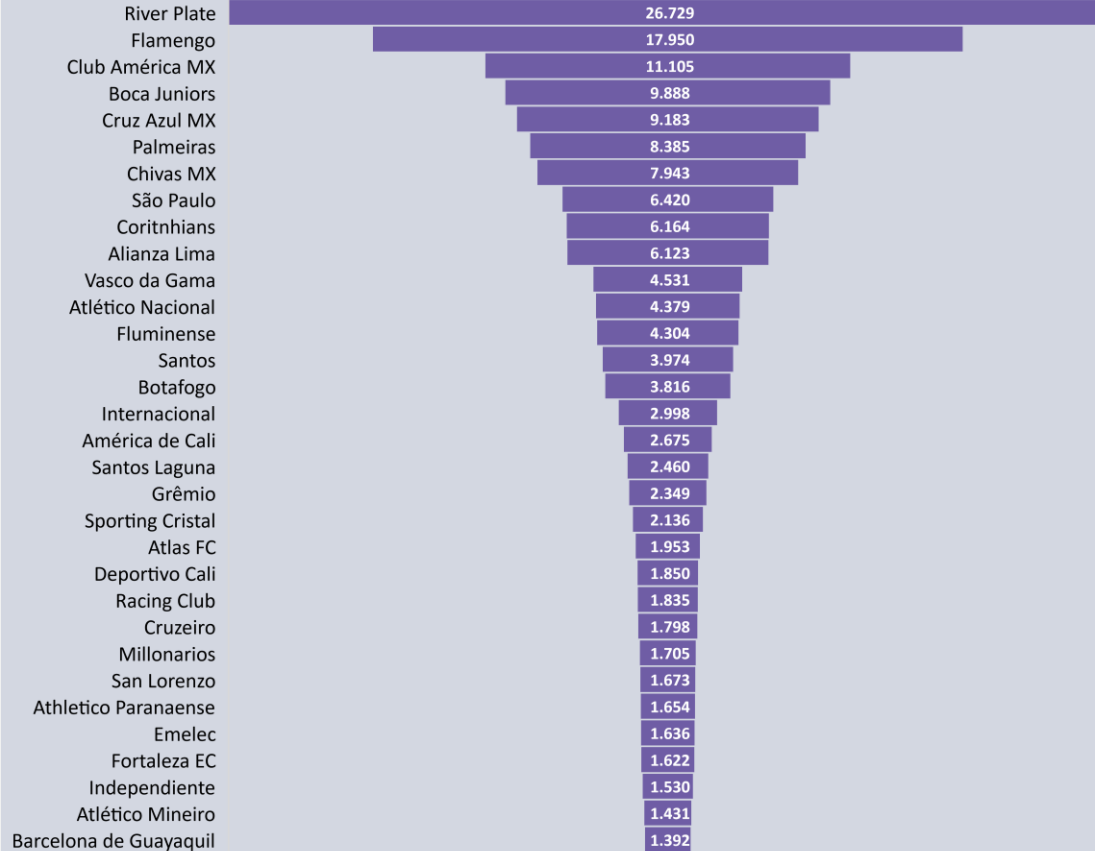


+ 400 M de interacciones/ año



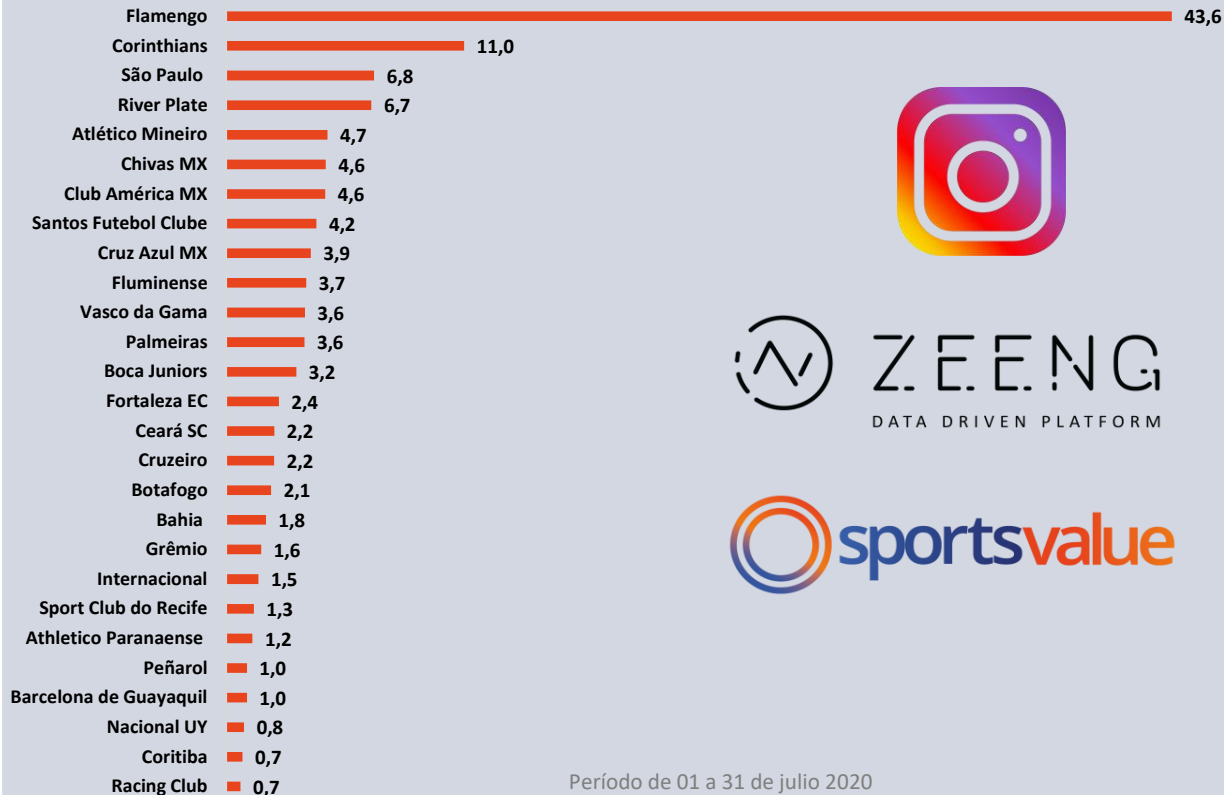
Los más eficientes

Interacciones por post en Facebook- Julio 2020




Total interacciones en Instagram- LATAM - Julio 2020

En millones


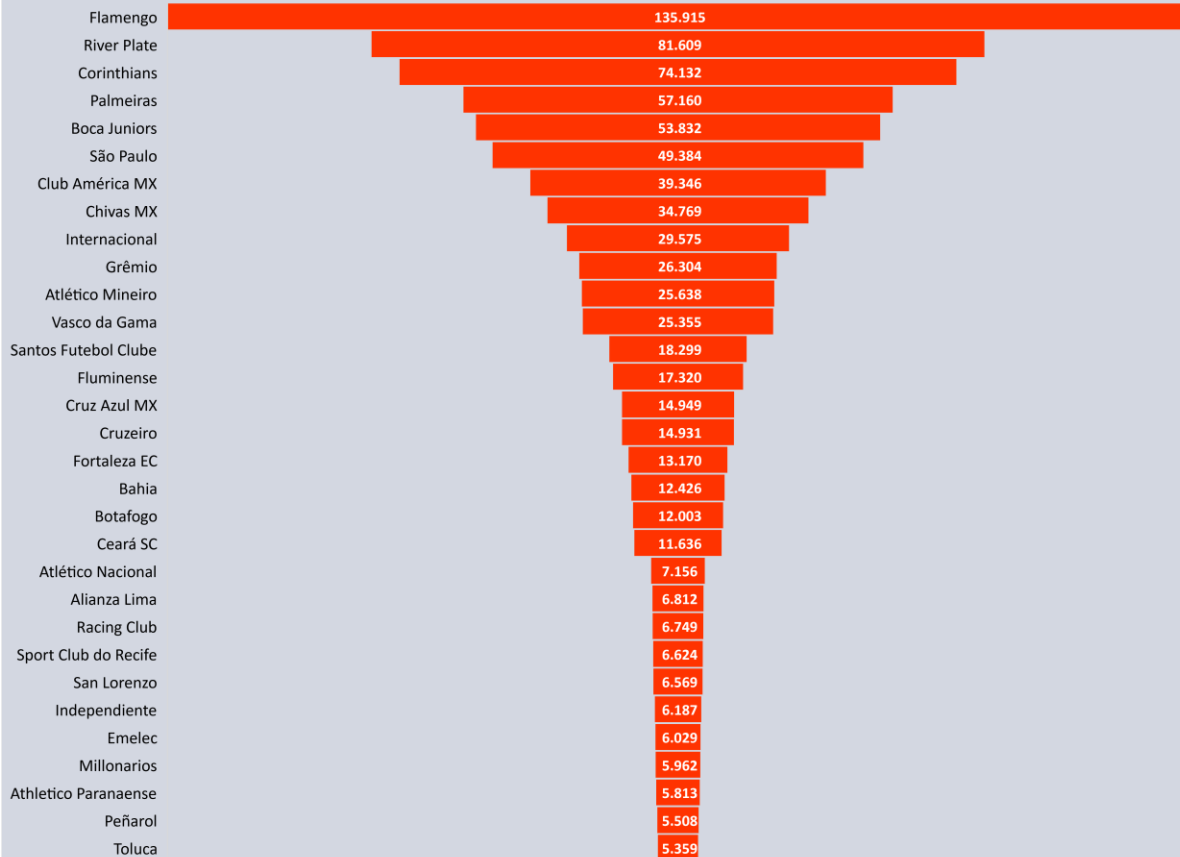


+ 133 M de interacciones/ mes

+ 1,2 B de interacciones/ año

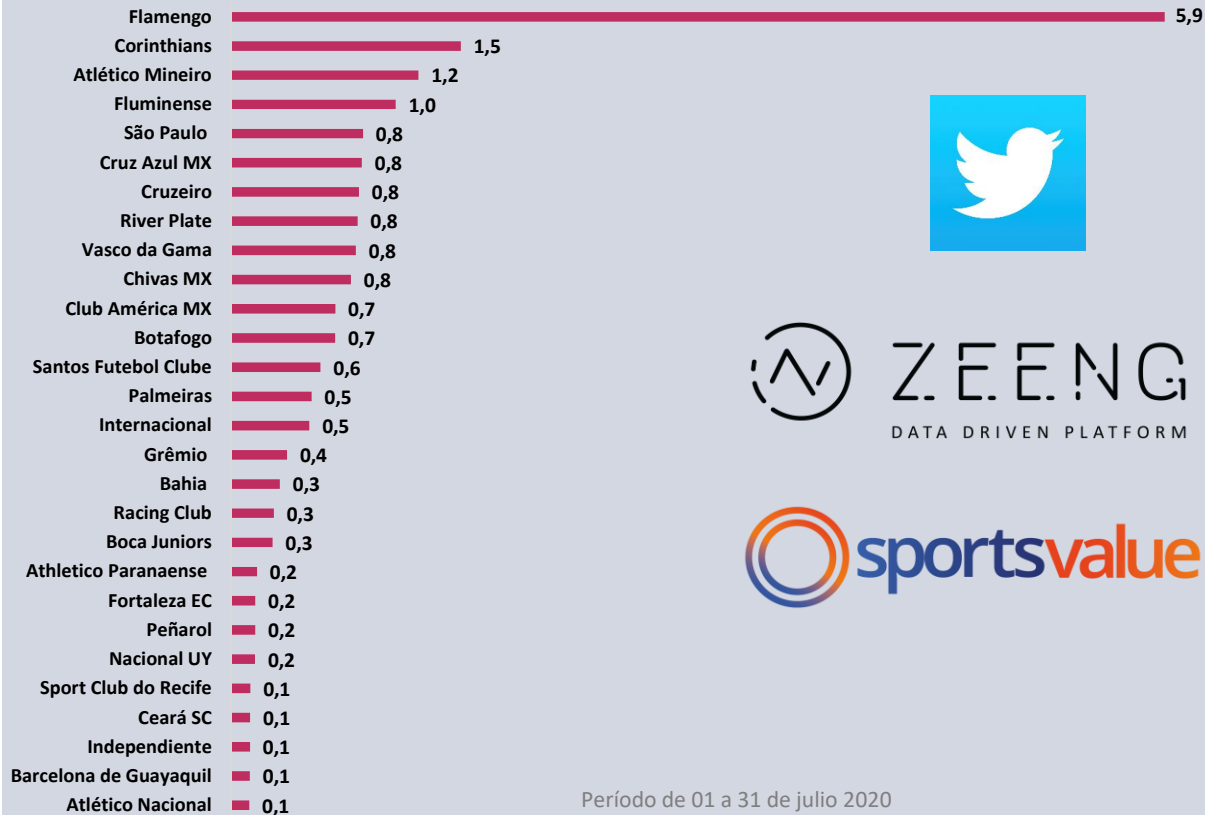


Interacciones por post en Instagram- Julio 2020



Total interacciones en Twitter- LATAM - Julio 2020

En millones



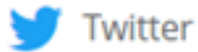
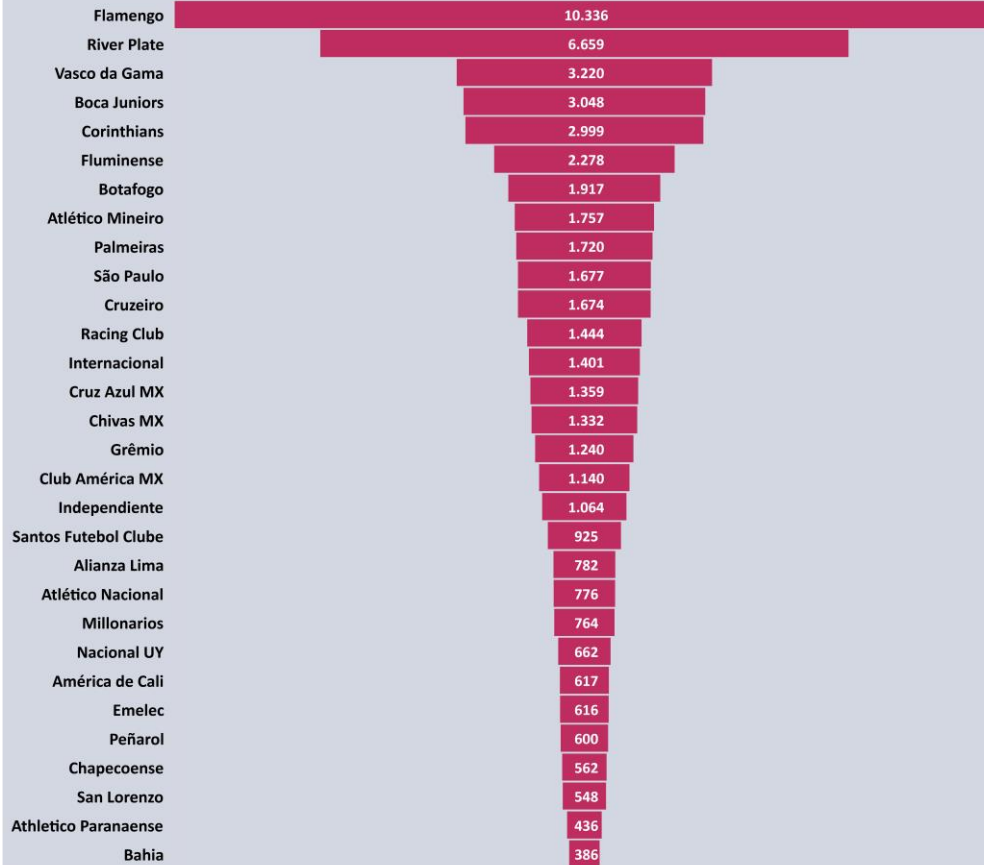
+ 21 M de interacciones/mes

+ 230 M de interacciones/año



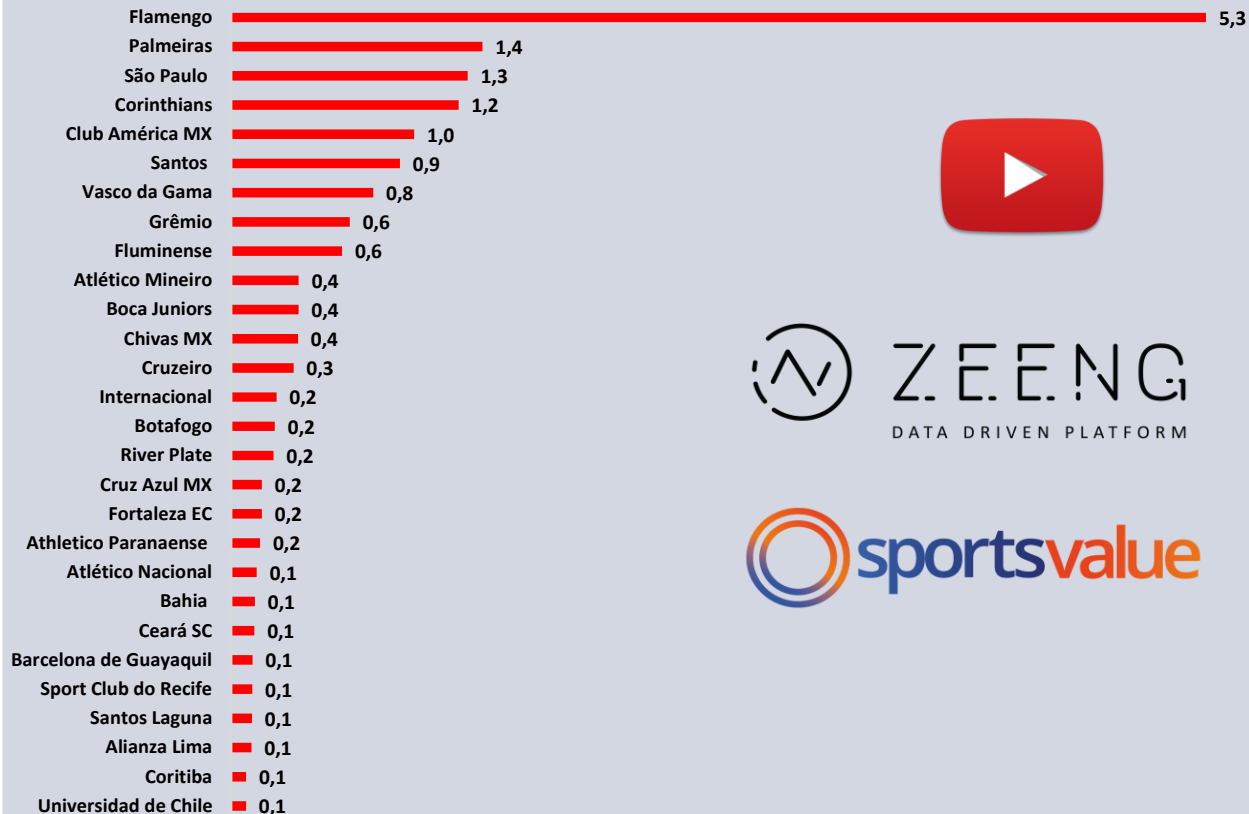
Los más eficientes

Interacciones por Tweet- Julio 2020



Total inscritos en Youtube - LATAM - 31 Julio 2020

En millones

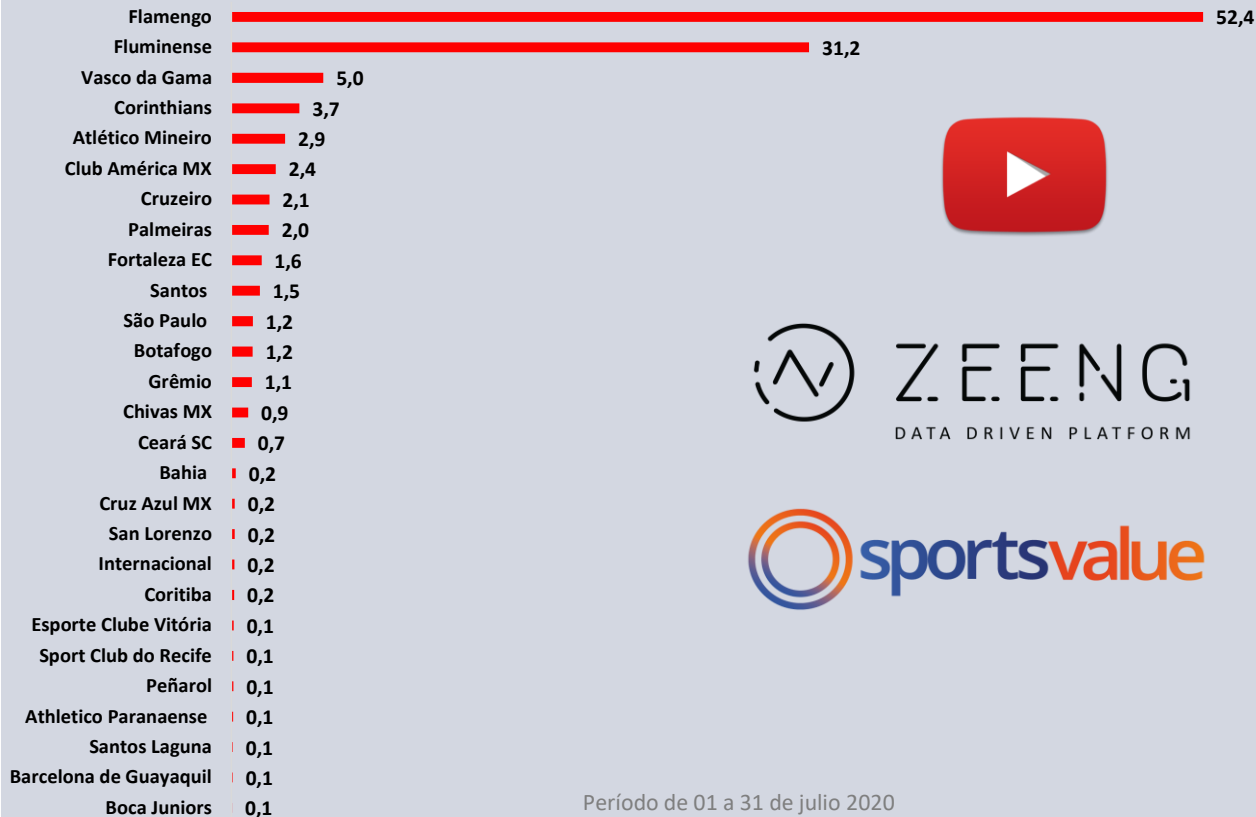


+ 17 M de inscritos en LATAM

Brasil concentra la gran parte (82%)

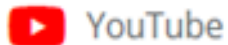
Total visualizaciones en YouTube - LATAM - Julio 2020

En millones

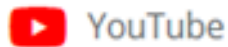



+ 110 M
Visualizaciones
en julio

Flamengo
Casi 75% del
total

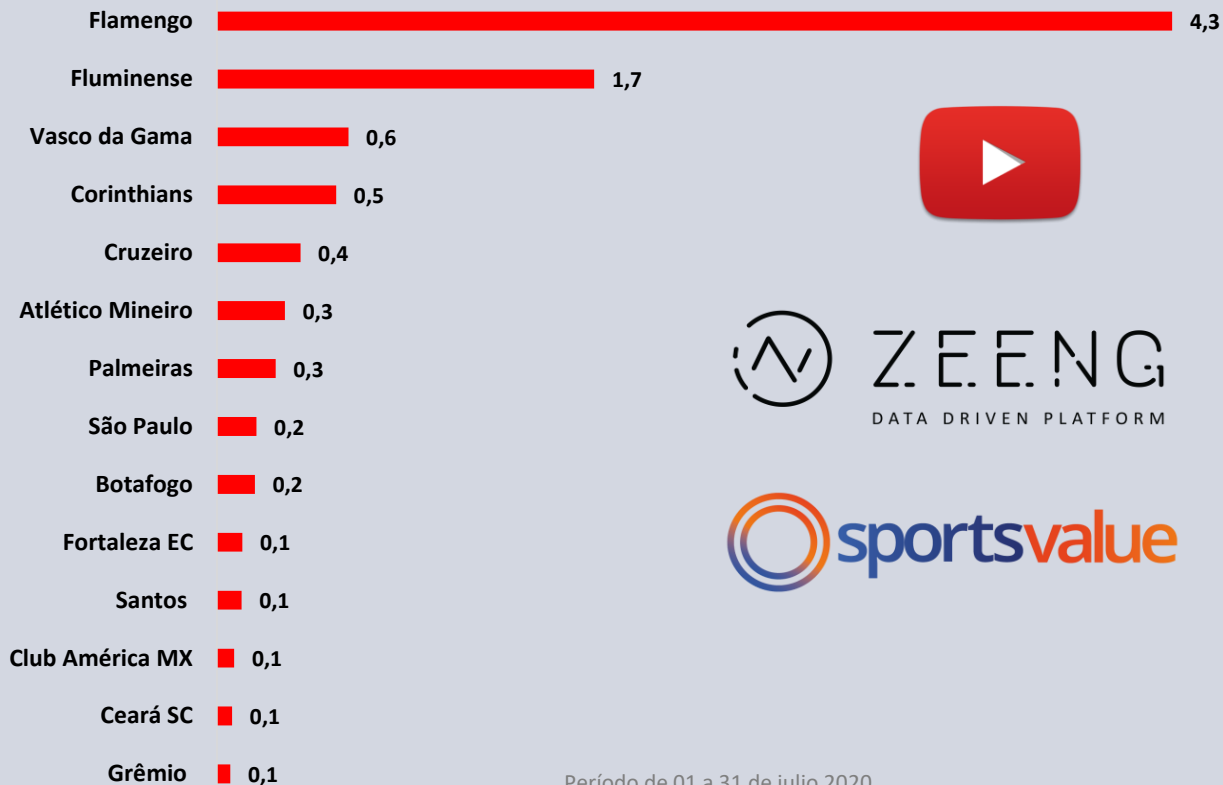


Visualizaciones / Suscriptos canal - Julio 2020



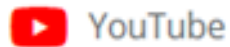
Total Interacciones en YouTube - LATAM - Julio 2020

En millones



+ 9 M de interacciones

FLA x FLU
+ 6 M de interacciones
(67%)



MUCHAS GRACIAS



ZEENG

DATA DRIVEN PLATFORM

@amirsomoggi